

Wiskunde met kleuters van de 3^e kleuterklas:

Dit zijn een aantal voorbeelden, het kan uiteraard met allerlei materiaal.

Cijfers en evenveel zoeken:



Zet evenveel auto's bij het cijfer. Je kan kaartjes maken met cijfers van 0 tot en met 10 en /of stippen erbij tekenen .



Parkeer de juiste auto op de juiste plaats. Zoek hetzelfde cijfer.



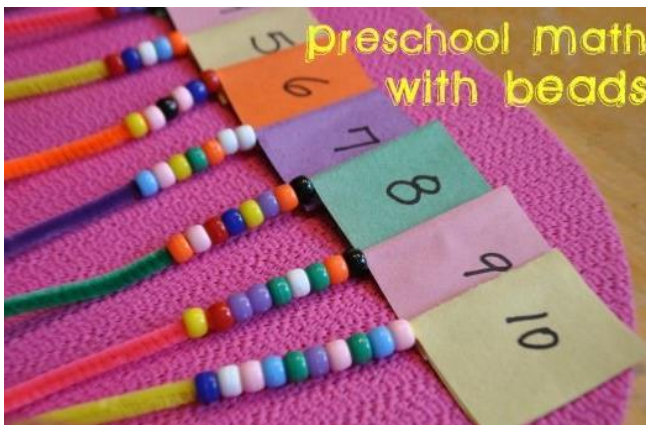
Teken cijfers of een aantal stippen buiten op de stoep of op papier en laat uw kleuter evenveel voorwerpen erbij zoeken.



Maak een toren met evenveel blokken



Samen de tafel dekken , evenveel borden als er personen thuis zijn .



Evenveel kralen aan een ketting , i.p.v. kralen kan je ook rietjes in stukjes knippen en deze rijgen aan een draad.


Sorteren:



Sorteren , kan met allerlei materialen, leg dezelfde bij elkaar



sorteren per kleur



FrugalFun4Boys.com

Dobbelsteenspelletjes




Rol met de dobbelsteen en zet evenveel mannetjes



Dit kan ook met diertjes, poppetjes of ander speelgoed.

Een gezelschapsspel met dobbelsteen is ook altijd leuk om samen te spelen , laat uw kleuter de stippen op de dobbelsteen tellen , ook de stapjes die hij of zij zet op het spelbord.

Meten



Hoever kan de auto rijden?



Hoeveel blokjes zijn nodig om mij na te maken ? Hoeveel blokjes zijn er nodig om mama of papa na te maken ? Dit kan ook met ander materiaal zoals wc rolletjes, knopen, schoenen, ...

Bouwen:



Bouw een dierentuin voor wilde dieren of een huis voor je poppen



Bouw een dier



building with preschoolers
The Great Wall of China
AROUND THE WORLD PRESCHOOL THEME
Stay At Home Educator



Bouw een beroemd gebouw na zoals de Chinese muur.



Bouw een grote toren met karton en huishoudrollen

Wiskundige begrippen :



Verstop een pop of een ander speelgoed in , op , onder, achter, voor, naast,... de doos



Van leeg naar vol plaatsen



Van grote ballon naar kleine ballon plaatsen, dit kan met verschillende materialen; stukjes touw , takjes uit de tuin, speelgoed,...

Materialen leggen van groot naar klein / breed naar smal / lang naar kort / hoog naar laag....